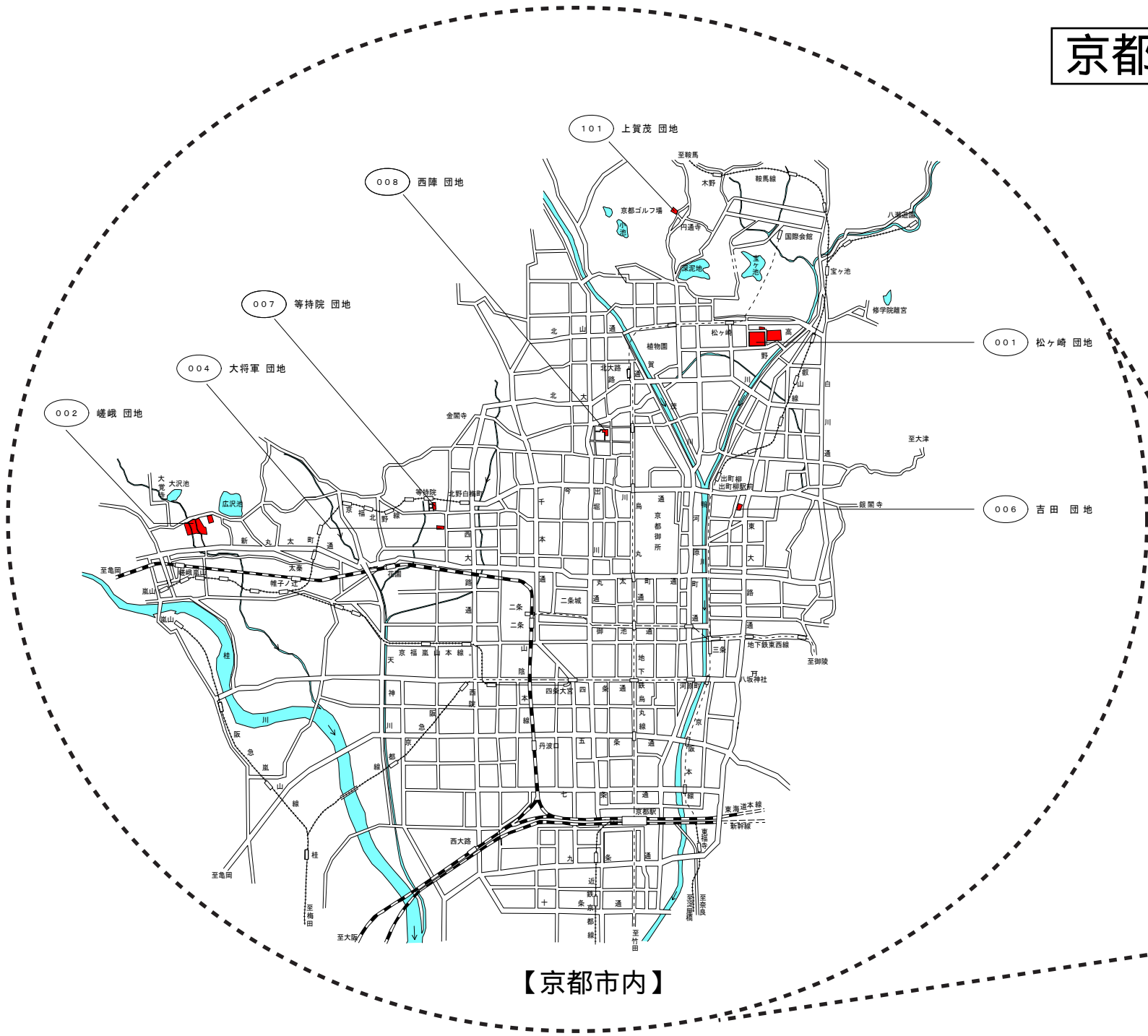
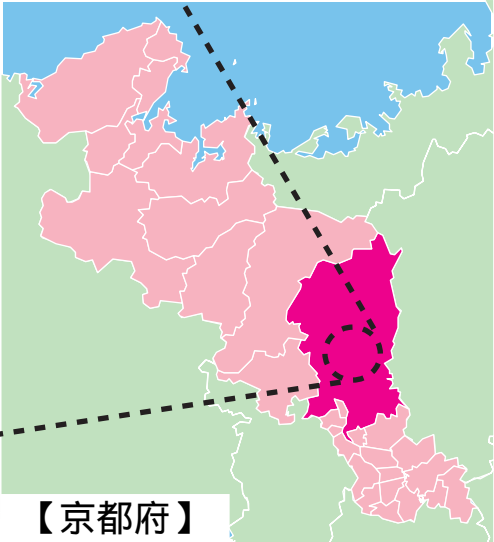


京都府内の位置関係



【京都市内】

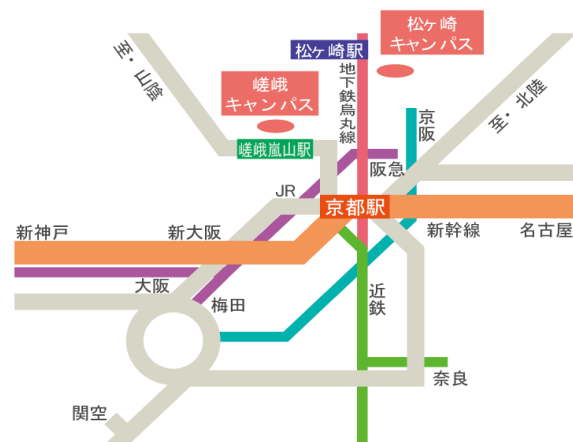


【京都府】

京都工芸繊維大学へのアクセス



- ◎地下鉄烏丸線「松ヶ崎」駅より徒歩8分。
(出口1から東(右)へ進み4つ目の信号を南へ180m)
- ◎「松ヶ崎」駅へはJR・近鉄「京都」駅から地下鉄烏丸線「国際会館行き」に乗り換え約18分。なお、地下鉄烏丸線は、阪急「烏丸」駅からも乗り換え可能です。



京都工芸繊維大学（松ヶ崎キャンパス配置図）

